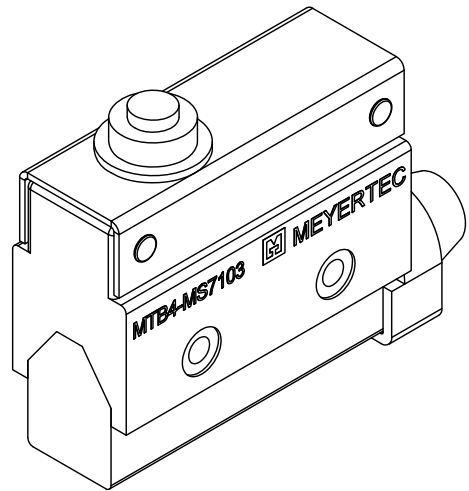
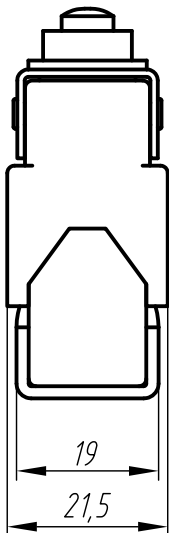
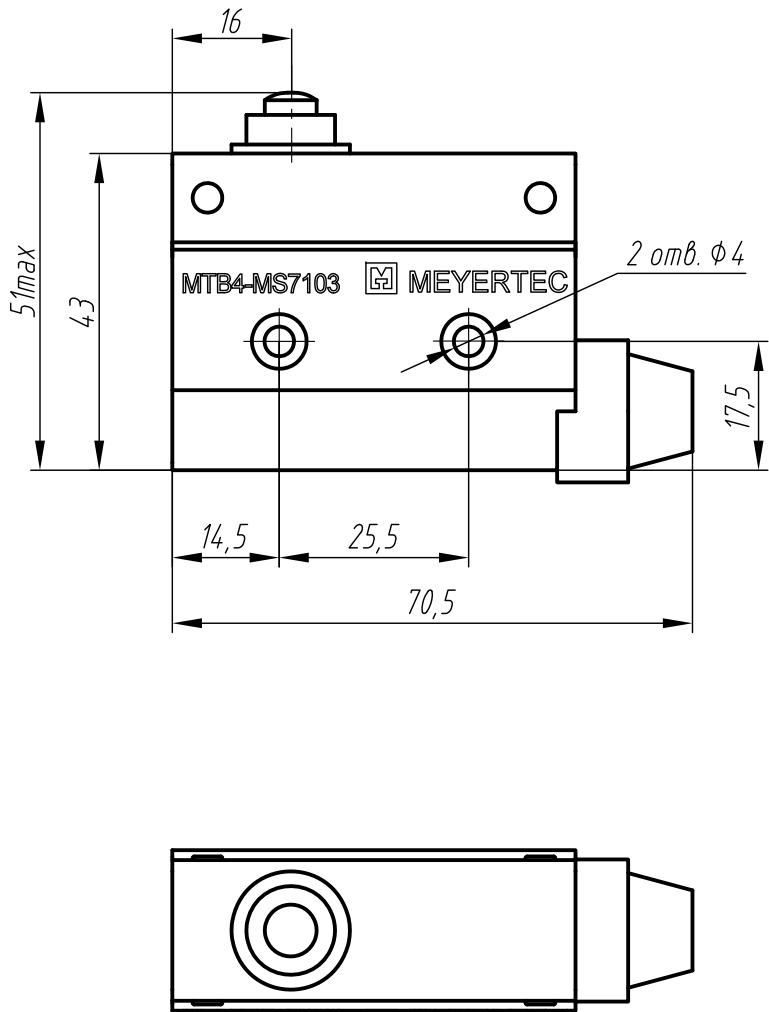


|               |  |
|---------------|--|
| Перв. примен. |  |
| Справ. №      |  |
| Подп. и дата  |  |
| Инд. № дудл.  |  |
| Взам. инд. №  |  |
| Подп. и дата  |  |
| Инд. № подл.  |  |



1. Размеры для справок.
2. Неуказанные предельные отклонения размеров:  $\pm IT12/2$ .
3. Степень защиты: IP54.
4. Перекидной контакт: NO+NC.
5. Коммутируемый ток: до 10А.
6. Рабочий ход толкателя - 2 мм.
7. 3D модель данного прибора представлена для скачивания в свободном доступе на сайте компании "ОВЕН" в формате \*.STEP.

|          |      |          |       |      |  |  |  |      |  |          |         |     |
|----------|------|----------|-------|------|--|--|--|------|--|----------|---------|-----|
|          |      |          |       |      |  |  |  |      |  |          |         |     |
|          |      |          |       |      |  |  |  |      |  |          |         |     |
|          |      |          |       |      |  |  |  |      |  |          |         |     |
|          |      |          |       |      |  |  |  |      |  |          |         |     |
| Изм.     | Лист | № докум. | Подп. | Дата | Выключатель концевой<br>MTB4-MS7103<br>Габаритный чертеж |  |  | Лит. |  | Масса    | Масштаб |     |
| Разраб.  |      |          |       |      |  |  |  |      |  |          |         | 1:1 |
| Пров.    |      |          |       |      |  |  |  |      |  |          |         |     |
| Т.контр. |      |          |       |      |  |  |  | Лист |  | Листов 1 |         |     |
|          |      |          |       |      |  |  |  |      |  |          |         |     |
| Н.контр. |      |          |       |      |  |  |  |      |  |          |         |     |
| Утв.     |      |          |       |      |  |  |  |      |  |          |         |     |